



2015 회계연도 3분기 결산 요약

2015. 10





알려드립니다.

- 본 자료의 재무정보는 한국채택국제회계기준(K-IFRS)에 따라 작성된 2015년도 3분기 영업실적입니다.
- 본 자료는 외부감사인의 회계감사가 완료되지 않은 상태에서 투자자 여러분의 편의를 위하여 작성되었습니다.
따라서 그 내용 중 일부는 회계감사과정에서 달라질 수 있음을 양지하여 주시기 바랍니다.

1. 요약 포괄손익계산서

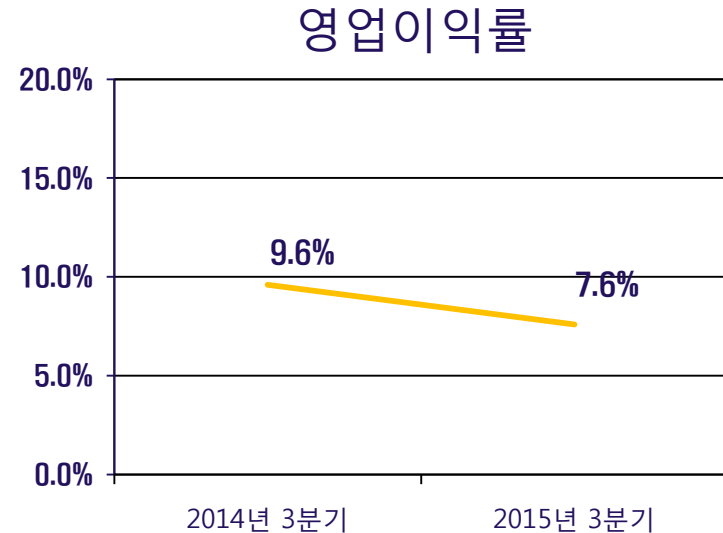
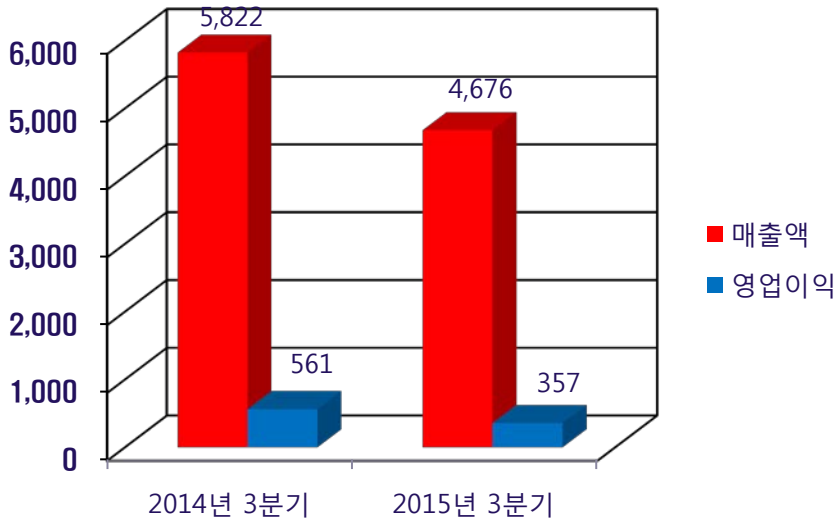
(2015년 1월 1일 ~ 2015년 9월 30일)

(단위:억원)

구분	2015년 3분기 (A)	2014년 3분기 (B)	증감 (C=A-B)	증감률 (D=C/B)
매출액	4,676	5,822	△1,146	△19.7%
매출원가	3,447	4,534	△1,087	△24.0%
판관비	872	727	145	19.9%
영업이익	357	561	△204	△36.4%
기타수익	68	49	19	38.8%
기타비용	35	9	26	288.9%
기타이익(손실)	44	△41	85	207.3%
금융수익	16	44	△28	△63.6%
금융비용	5	7	△2	△28.6%
관계기업 및 벤처기업 투자손익(손실)	△34	△12	△22	△183.3%
세전이익	411	585	△174	△29.7%
법인세비용	76	130	△54	△41.5%
당기순이익	335	455	△120	△26.4%

2. 매출 및 손익현황

연도별 영업이익(률)

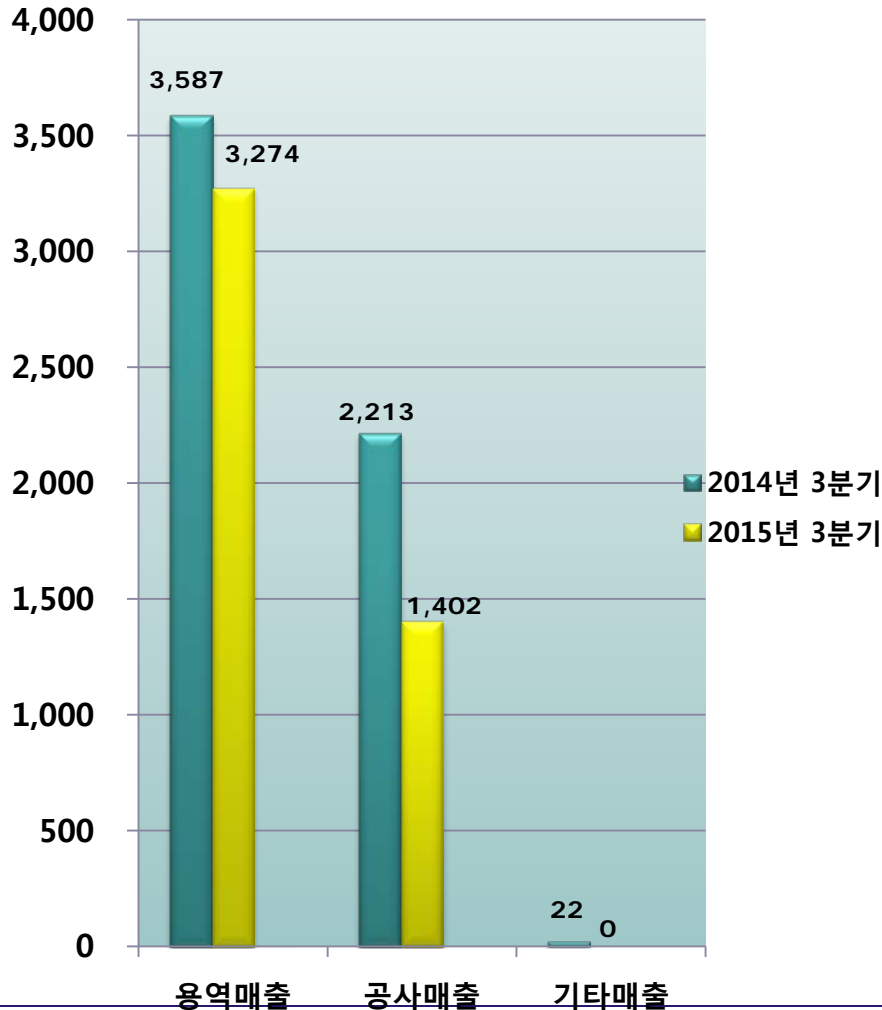


- 매출액: 전년 동기 대비 19.7% 감소한 4,676억원**
 - 용역매출 313억원, 공사매출 811억원 감소, 기타매출 22억원
- 영업이익: 전년 동기 대비 204억원 감소한 357억원, 영업이익률 7.6%**
 - 판관비 증가
 - ESCO사업 손해보상비 36억원(2분기), 김천이전 직원 이사비 14억원, 경상개발비 66억원 증가 등

2. 매출 및 손익현황

■ 사업별 매출 실적

[단위:억원]



● 용역사업 : 전년 동기 대비 313억원 감소

- UAE 원전 A/E 522억원(△202억원)
- 신고리 5,6호기 A/E 294억원(△127억원)
- 신한울 1,2호기 A/E 209억원(△55억원)
- 강릉안인화력 1,2호기 A/E 170억원(+141억원)
- 고성그린파워 A/E 140억원(+127억원)

● 공사사업 : 전년 동기 대비 811억원 감소

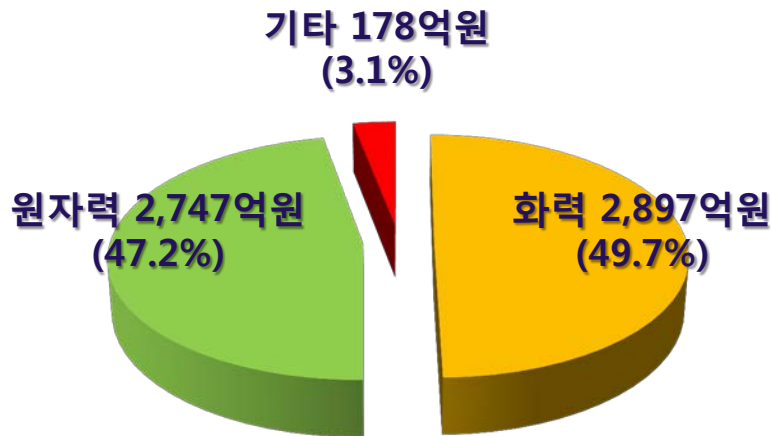
- 코트디부아르 CIPREL 378억원(△477억원)
- 가나 TAKORADI T2 99억원(△398억원)
- 오산열병합 881억원(+166억원)

2. 매출 및 손익현황

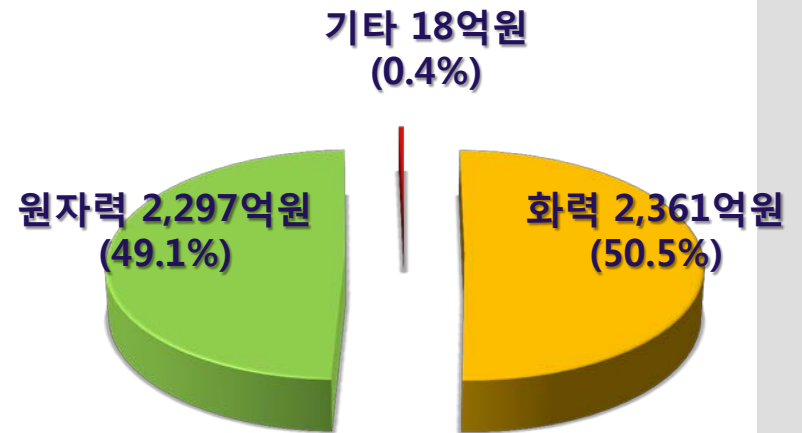
■ 분야별 매출 실적

(단위:억원)

[14년 3분기: 5,822억원]



[15년 3분기 : 4,676억원]



■ 거래처별 매출 실적

(단위 : 억원)	2014년 3분기	2015년 3분기
비관계사	2,398 (41.2%)	1,609 (34.4%)
관계사	3,424 (58.8%)	3,067 (65.6%)