



2016 회계연도 2분기 결산 요약

2016. 7





알려드립니다.

- 본 자료의 재무정보는 한국채택국제회계기준(K-IFRS)에 따라 작성된 2016년도 2분기 영업실적입니다.
- 본 자료는 외부감사인의 회계감사가 완료되지 않은 상태에서 투자자 여러분의 편의를 위하여 작성되었습니다.
따라서 그 내용 중 일부는 회계감사 결과에 따라 달라질 수 있음을 양지하여 주시기 바랍니다.

1. 요약 포괄손익계산서

(2016년 1월 1일 ~ 2016년 6월 30일)

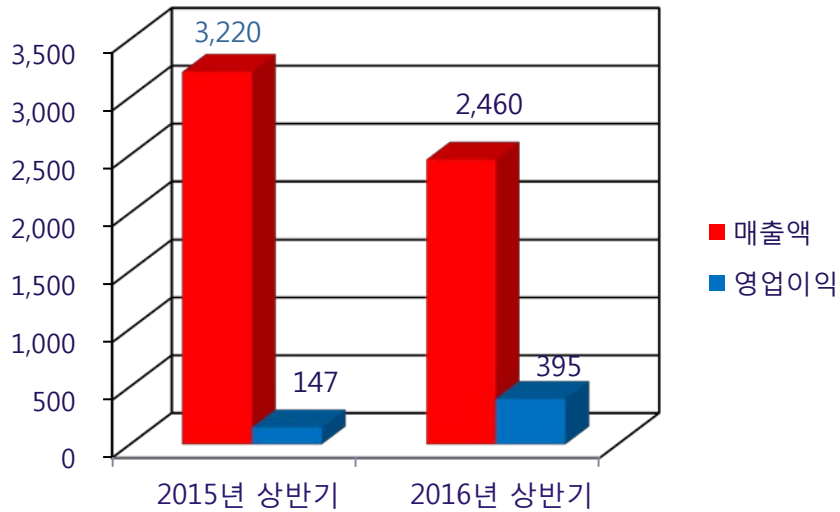
(단위:억원)

구분	2016년 상반기 (A)	2015년 상반기 (B)	증감 (C=A-B)	증감률 (D=C/B)
매출액	2,460	3,220	△760	△23.6%
매출원가	1,560	2,513	△953	△37.9%
판관비	505	560	△55	△9.8%
영업이익	395	147	248	168.7%
기타수익	28	62	△34	△54.8%
기타비용	2	6	△4	△66.7%
기타이익(손실)	10	△15	25	166.7%
금융수익	12	7	5	71.4%
금융비용	13	5	8	160.0%
관계기업 및 벤처기업 투자손익(손실)	△11	△12	1	8.3%
세전이익	419	178	241	135.4%
법인세비용	57	39	18	46.2%
당기순이익	362	139	223	160.4%

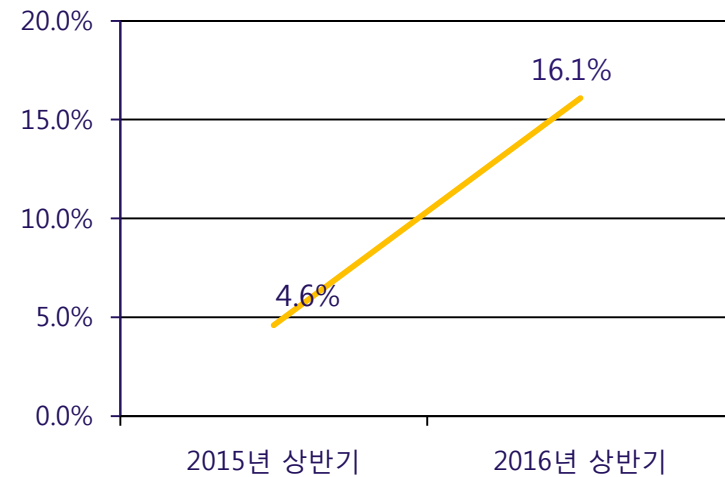
2. 매출 및 손익현황



연도별 영업이익(률)



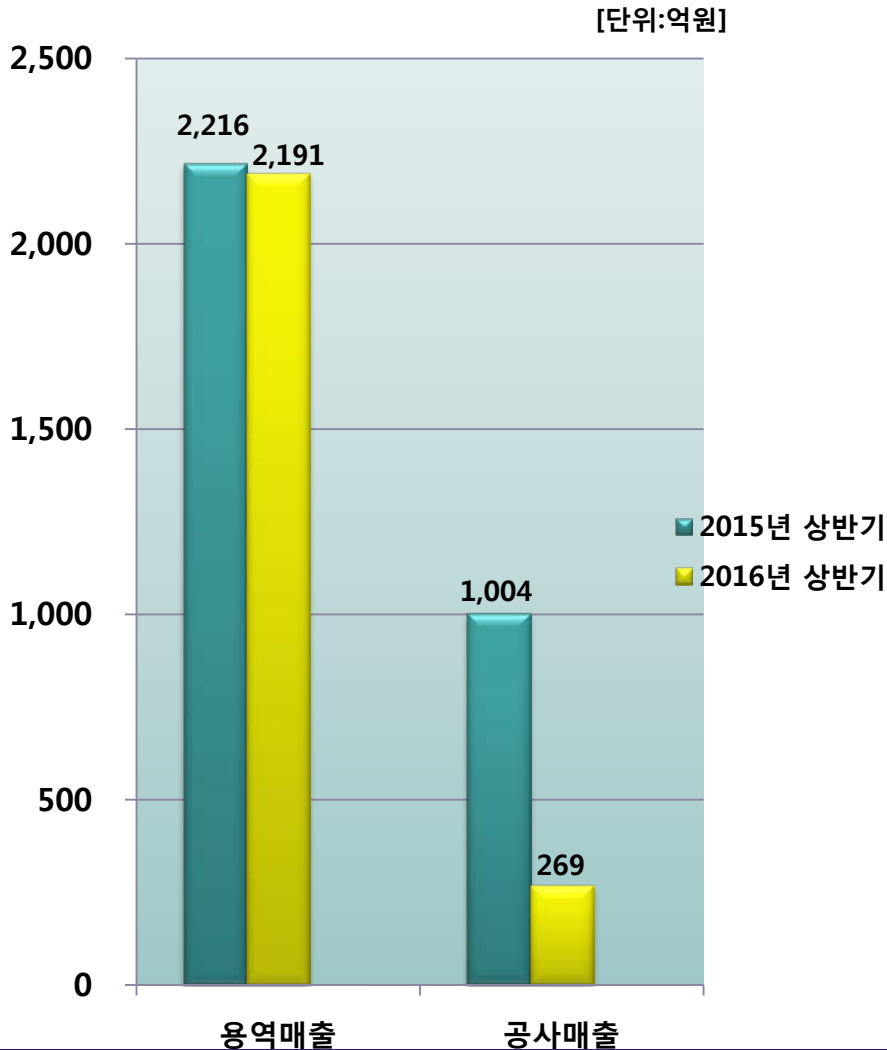
영업이익률



- 매출액: 전년 동기 대비 23.6% 감소한 2,460억원**
 - 용역매출 25억원, 공사매출 735억원 감소
- 영업이익: 전년 동기 대비 248억원 증가한 395억원, 영업이익률 16.1%**
 - 신한울 3,4호기 종합설계용역 수행 본격화 및 준공예정 플랜트 대형사업의 수지 개선

2. 매출 및 손익현황

■ 사업별 매출 실적



● 용역사업 : 전년 동기 대비 25억원 감소

- UAE 원전 A/E 293억원(△40억원)
- 신고리 3,4호기 A/E 18억원(△41억원)
- 태안 9,10호기 A/E 57억원(△33억원)
- 삼척화력 1,2호기 A/E 19억원(△30억원)
- 신한울 3,4호기 A/E 170억원(+170억원)

● 공사사업 : 전년 동기 대비 735억원 감소

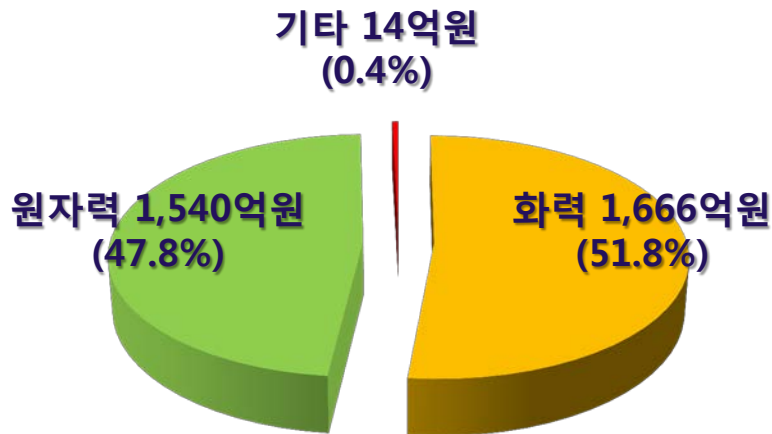
- 오산열병합 244억원(△329억원)
- 코트디부아르 CIPREL 19억원(△322억원)

2. 매출 및 손익현황

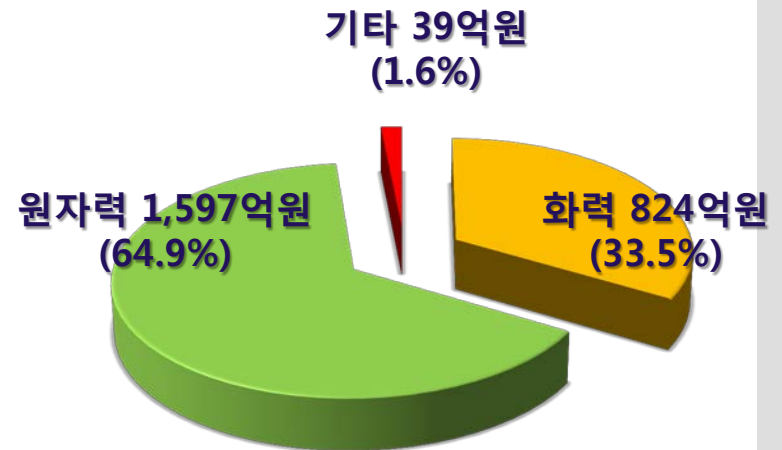
■ 분야별 매출 실적

(단위:억원)

[15년 상반기: 3,220억원]



[16년 상반기: 2,460억원]



■ 거래처별 매출 실적

(단위:억원)

구분	2015년 상반기	2016년 상반기
비관계사	1,138 (35.3%)	741 (30.1%)
관계사	2,082 (64.7%)	1,719 (69.9%)



감사합니다.