



2016 회계연도 4분기 결산 요약

2017. 1





알려드립니다.

- 본 자료의 재무정보는 한국채택국제회계기준(K-IFRS)에 따라 작성된 2016년도 4분기 영업실적입니다.
- 본 자료는 외부감사인의 회계감사가 완료되지 않은 상태에서 투자자 여러분의 편의를 위하여 작성되었습니다.
따라서 그 내용 중 일부는 회계감사 결과에 따라 달라질 수 있음을 양지하여 주시기 바랍니다.

1. 요약 포괄손익계산서



(2016년 1월 1일 ~ 2016년 12월 31일)

(단위: 억원)

구분	2016년 연간(A)	2015년 연간(B)	증감 (C=A-B)	증감률 (D=C/B)
매출액	5,060	6,576	△1,516	△23.1%
매출원가	3,196	4,960	△1,764	△35.6%
판관비	1,805	1,269	536	42.2%
영업이익	59	347	△288	△83.0%
기타수익	148	71	77	108.5%
기타비용	23	40	△17	△42.5%
기타이익(손실)	△11	16	△27	△168.8%
금융수익	108	28	80	285.7%
금융비용	25	10	15	150.0%
관계기업 및 벤처기업 투자손익(손실)	△22	△47	25	53.2%
세전이익	234	365	△131	△35.9%
법인세비용	56	55	1	1.8%
당기순이익	178	310	△132	△42.6%

1. 요약 포괄손익계산서



(2016년 10월 1일 ~ 2016년 12월 31일)

(단위: 억원)

구분	2016년 4분기(A)	2015년 4분기(B)	증감 (C=A-B)	증감률 (D=C/B)
매출액	1,578	1,900	△322	△16.9%
매출원가	880	1,513	△633	△41.8%
판관비	1,019	397	622	156.7%
영업이익	△321	△10	△311	3,110.0%
기타수익	97	3	94	3,133.3%
기타비용	20	5	15	300.0%
기타이익(손실)	42	△28	70	△250.0%
금융수익	93	12	81	675.0%
금융비용	6	5	1	20.0%
관계기업 및 벤처기업 투자손익(손실)	-	△14	14	△100.0%
세전이익	△115	△46	△69	△150.0%
법인세비용	20	△21	41	195.2%
당기순이익	△135	△25	△110	△440.0%

2. 요약 재무상태표



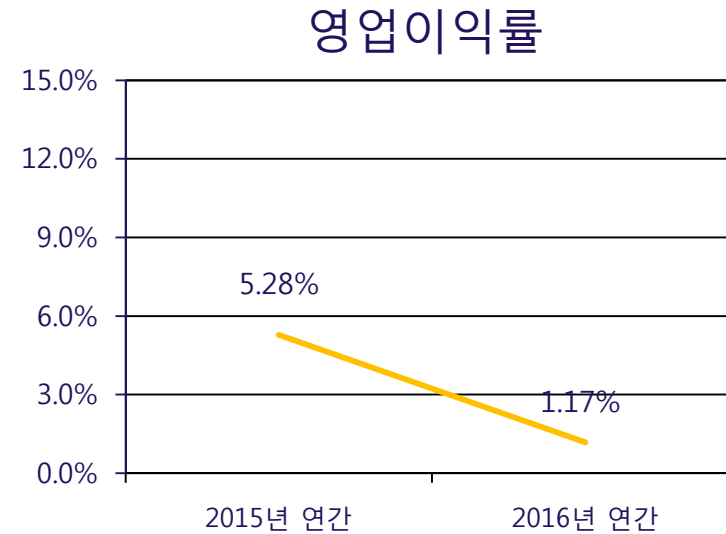
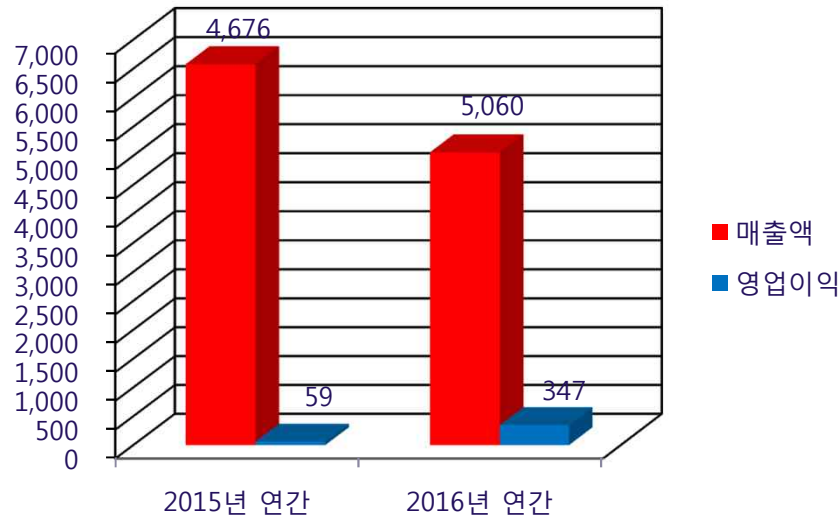
(2016년 12월 31일 현재)

[단위:억원]

구 분	2016년 기말 (A)	2015년 기말 (B)	증 감 (C=A-B)	증감률 (D=C/B)
유동자산	2,706	3,416	△710	△20.8%
비유동자산	5,160	5,136	24	0.5%
자 산 총 계	7,866	8,552	△686	△8.0%
유동부채	2,865	3,423	△558	△16.3%
비유동부채	782	961	△179	△18.6%
부 채 총 계	3,647	4,384	△737	△16.8%
자본금	76	76	0	0.0%
적립금	4,117	3,878	239	6.2%
미처분이익잉여금	127	315	△188	△59.7%
기타 자본요소	△101	△101	0	0.0%
자 본 총 계	4,219	4,168	51	1.2%
부채와 자본총계	7,866	8,552	△686	△8.0%

2. 매출 및 손익현황

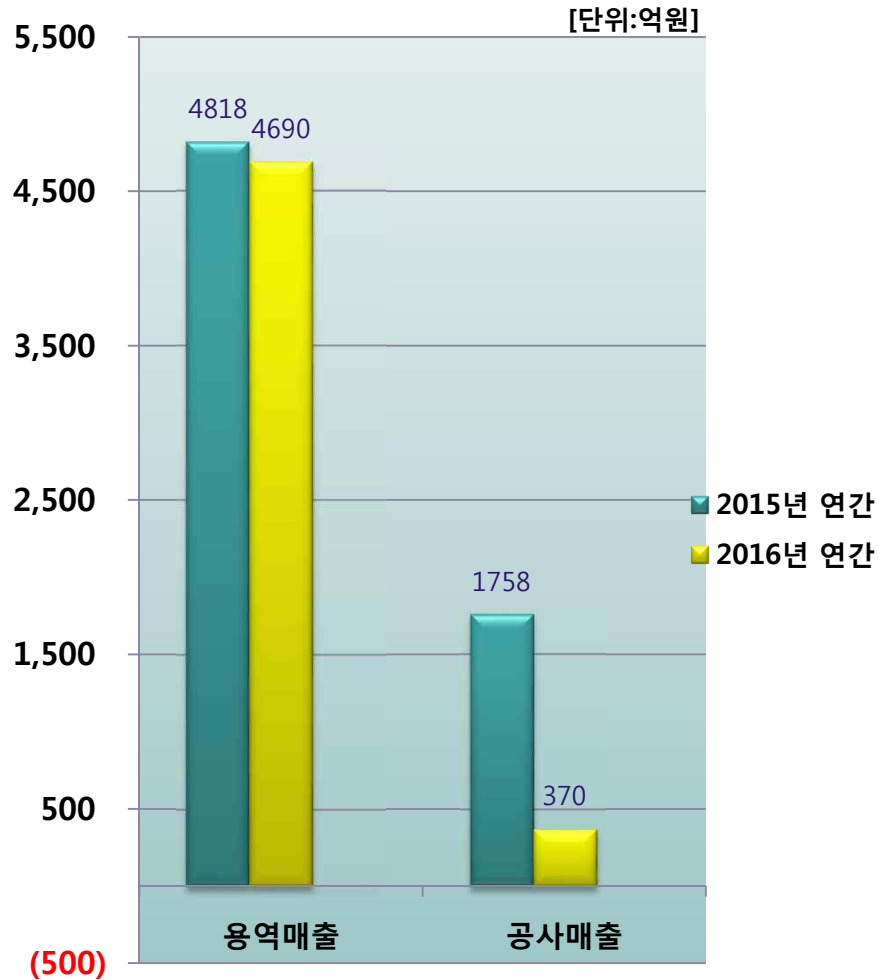
■ 연도별 영업이익(률)



- **매출액**: 전년 동기 대비 23.1% 감소한 5,060억원
 - 용역매출 128억원, 공사매출 1,388억원 감소
- **영업이익**: 전년 동기 대비 288억원 감소한 59억원, 영업이익률 1.17%
 - 판관비로 반영된 1회성 손해배상비 572원 반영

2. 매출 및 손익현황

■ 사업별 매출 실적



● 용역사업 : 전년 동기 대비 128억원 감소

- UAE 원전 종합설계 738억원(100억원)
- 신한울3,4호기 종합설계 269억원(△64억원)
- 신한울 1,2호기 종합설계 239억원(△50억원)
- 강릉안인 1,2호기 종합설계 150억원(△45억원)
- 삼척화력 1,2호기 종합설계 23억원(△67억원)

● 공사사업 : 전년 동기 대비 1,388억원 감소

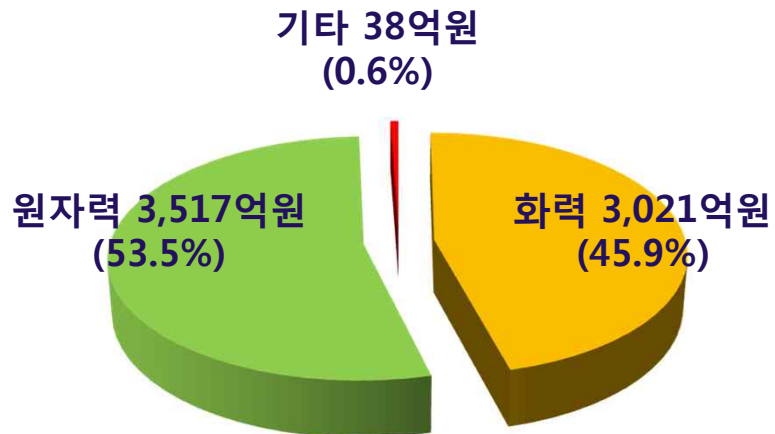
- 명품 오산열병합 EPC 313억원(△734억원)
- 코트디부아르 CIPREL EPC 28억원(△481억원)
- 가나 Takoradi T2 EPC 1억원(△144억원)
- 가나 Takoradi T2 EPC 0억원(△44억원)

2. 매출 및 손익현황

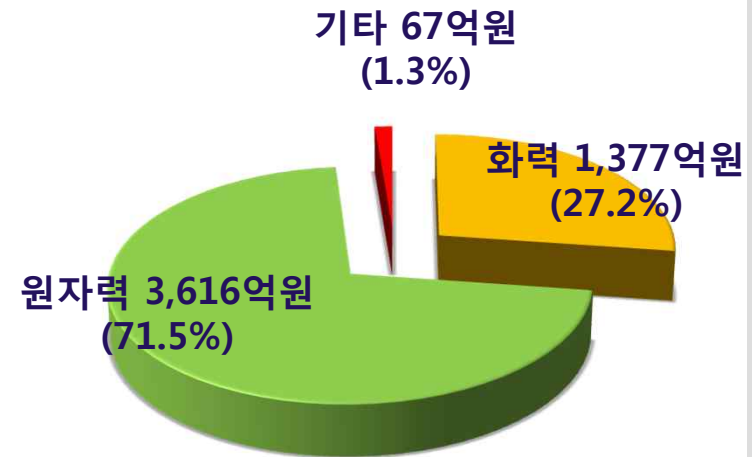
■ 분야별 매출 실적

(단위:억원)

[15년 연간: 6,576억원]



[16년 연간: 5,060억원]



■ 거래처별 매출 실적

(단위:억원)

구분	2015년 연간	2016년 연간
비관계사	2,166 (32.9%)	1,301 (25.7%)
관계사	4,410 (67.1%)	3,759 (74.3%)



감사합니다.